

平成21年10月6日、市議会定例会において平成20年度の一般会計、特別会計、企業会計の決算が認定されました。

○一般会計決算額

市民の皆さんになじみの深い一般会計の最終予算額は441億5,592万9千円となり、それに対する歳入決算額は408億3,564万1千円、歳出決算額は401億5,400万3千円となっています。

歳入決算額から歳出決算額を差し引くと6億8,163万8千円となり、平成21年度へ繰越する事業の繰越財源となる4億769万3千円を差し引くと、2億7,394万5千円の残額となりました。

○一般会計決算額市民1人当たり(1世帯当たり)の額

平成21年3月31日現在の人口 134,870人、世帯数 53,255世帯で算出すると次のようになります。

市民1人あたり負担していただいた税金 123,670円 (313,199円)

市民1人あたりに使われたお金 297,724円 (753,995円)

※( )内が1世帯あたりの額

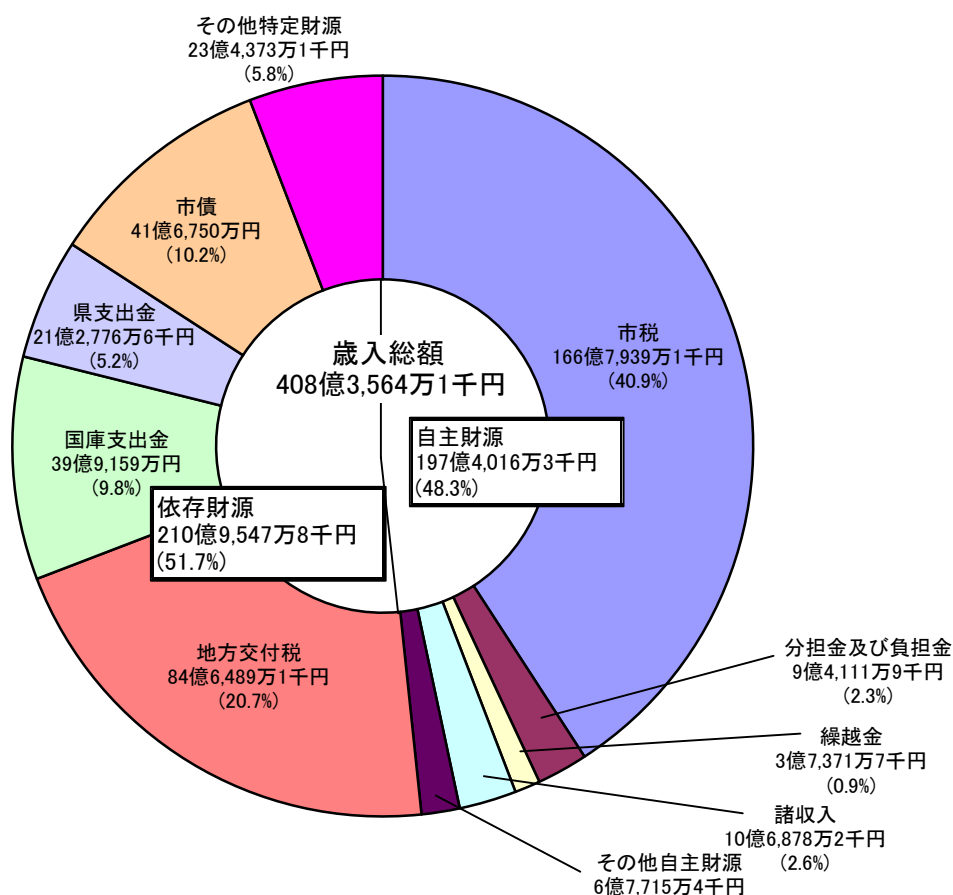
## 1 一般会計歳入決算額

歳入の構成比を見ると、市税など市が自主的に収入することができる自主財源は 197億4,016万3千円、48.3パーセントとなり、国や県から交付される補助金や市債などの依存財源は、210億9,547万8千円、51.7パーセントとなっています。

自主財源の中で最も多いのは、市民のみなさんから納めていただいた市税で、166億7,939万1千円、全体の40.9パーセントを占めています。

依存財源の中で最も多いのは地方交付税で、84億6,489万1千円、全体の20.7パーセントを占めています。

【平成20年度一般会計歳入決算の状況】



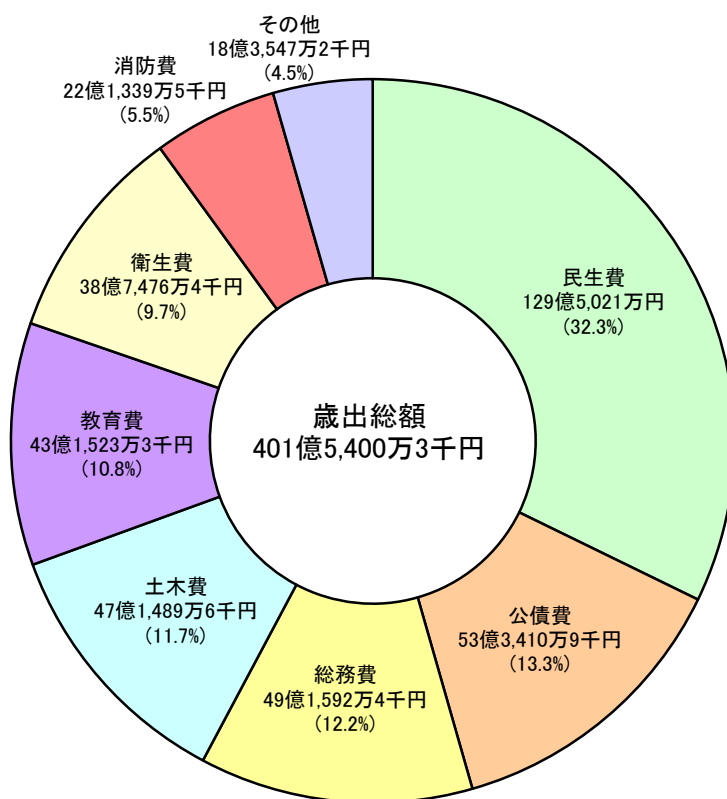
	平成20年度		平成19年度		比較	
	決算額 (A)	構成比	決算額 (B)	構成比	(A)-(B) (C)	(C)/(B)
	千円	%	千円	%	千円	%
1 市 税	16,679,391	40.9	16,734,022	37.4	△ 54,631	△ 0.3
2 地 方 譲 与 税	433,378	1.1	443,012	1.0	△ 9,634	△ 2.2
3 利 子 割 交 付 金	90,906	0.2	85,993	0.2	4,913	5.7
4 配 当 割 交 付 金	37,458	0.1	85,635	0.2	△ 48,177	△ 56.3

	平成 20 年 度		平成 19 年 度		比 較	
	決算額 (A)	構成比	決算額 (B)	構成比	(A)-(B) (C)	(C)/(B)
5 株 式 等 譲 渡 所 得 割 交 付 金	12,625	0.0	65,303	0.1	△ 52,678	△ 80.7
6 地 方 消 費 税 交 付 金	1,189,111	2.9	1,252,242	2.8	△ 63,131	△ 5.0
7 ゴルフ場利用税交付金	20,647	0.1	18,925	0.0	1,722	9.1
8 自動車取得税交付金	263,496	0.7	287,327	0.6	△ 23,831	△ 8.3
9 国有提供施設等所在 市町村助成交付金	51,114	0.1	50,094	0.1	1,020	2.0
10 地 方 特 例 交 付 金	221,625	0.5	116,574	0.3	105,051	90.1
11 地 方 交 付 税	8,464,891	20.7	7,843,825	17.6	621,066	7.9
12 交通安全対策特別交付金	23,371	0.1	25,332	0.1	△ 1,961	△ 7.7
13 分 担 金 及 び 負 担 金	941,119	2.3	909,401	2.0	31,718	3.5
14 使 用 料 及 び 手 数 料	380,820	0.9	377,938	0.8	2,882	0.8
15 国 庫 支 出 金	3,991,590	9.8	4,857,302	10.9	△ 865,712	△ 17.8
16 県 支 出 金	2,127,766	5.2	2,318,814	5.2	△ 191,048	△ 8.2
17 財 産 収 入	180,625	0.4	162,202	0.4	18,423	11.4
18 寄 附 金	31,641	0.1	79,501	0.2	△ 47,860	△ 60.2
19 繰 入 金	84,068	0.2	36,177	0.1	47,891	132.4
20 繰 越 金	373,717	0.9	985,405	2.2	△ 611,688	△ 62.1
21 諸 収 入	1,068,782	2.6	1,166,659	2.6	△ 97,877	△ 8.4
22 市 債	4,167,500	10.2	6,801,100	15.2	△ 2,633,600	△ 38.7
歳 入 合 計	40,835,641	100.0	44,702,783	100.0	△ 3,867,142	△ 8.7

## 2 一般会計歳出決算額(目的別)

歳出決算額を目的別にみると、最も大きな割合を占めるのが高齢者福祉や児童福祉などにあてられる民生費で、129億5,021万円、全体の32.3パーセント、以降引き続き、市債(前年度までの借入)に対する償還にあてる公債費の53億3,410万9千円(13.3パーセント)、総務費の49億1,592万4千円(12.2パーセント)、道路、河川、都市計画などに使われる土木費の47億1,489万6千円(11.7パーセント)となっています。

【平成20年度一般会計歳出決算(目的別)の状況】

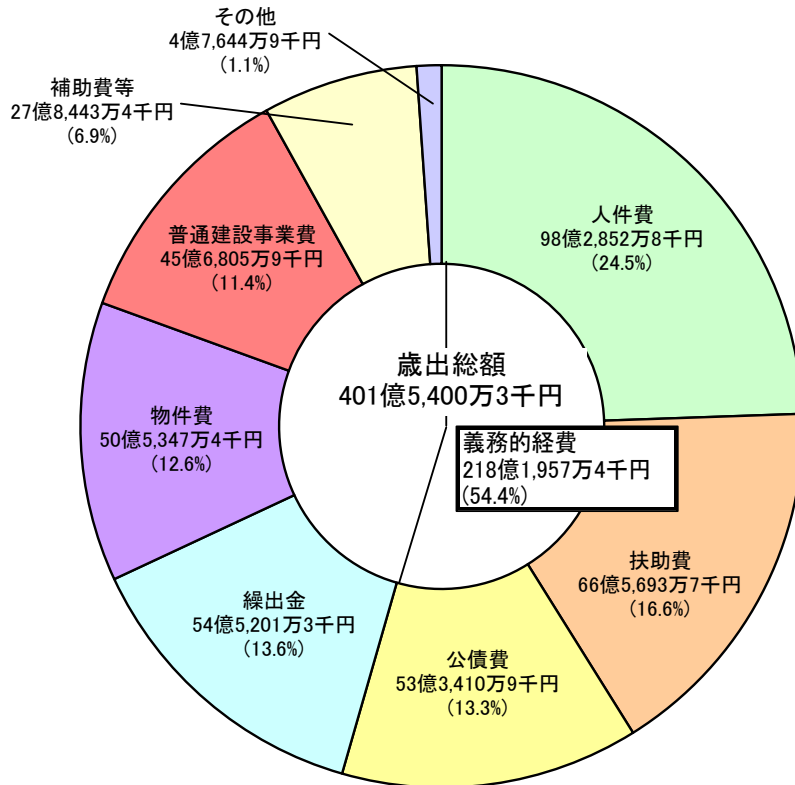


	平成20年度		平成19年度		比較	
	決算額 (A)	構成比	決算額 (B)	構成比	(A)-(B) (C)	(C)/(B)
	千円	%	千円	%	千円	%
1 議会費	357,891	0.9	363,499	0.8	△ 5,608	△ 1.5
2 総務費	4,915,924	12.2	7,804,479	17.7	△ 2,888,555	△ 37.0
3 民生費	12,950,210	32.3	12,195,836	27.6	754,374	6.2
4 衛生費	3,874,764	9.7	4,250,706	9.6	△ 375,942	△ 8.8
5 労働費	128,548	0.3	141,312	0.3	△ 12,764	△ 9.0
6 農林水産業費	844,657	2.1	1,128,112	2.6	△ 283,455	△ 25.1
7 商工費	179,360	0.4	478,609	1.1	△ 299,249	△ 62.5
8 観光費	291,894	0.7	295,806	0.7	△ 3,912	△ 1.3
9 土木費	4,714,896	11.7	6,494,745	14.7	△ 1,779,849	△ 27.4
10 消防費	2,213,395	5.5	1,875,050	4.3	338,345	18.0
11 教育費	4,315,233	10.8	4,011,406	9.1	303,827	7.6
12 災害復旧費	33,122	0.1	19,234	0.0	13,888	72.2
13 公債費	5,334,109	13.3	5,060,271	11.5	273,838	5.4
14 諸支出金	0	—	0	—	0	—
歳出合計	40,154,003	100.0	44,119,065	100.0	△ 3,965,062	△ 9.0

### 3 一般会計歳出決算額(性質別)

歳出決算額を性質別にみると、人件費、扶助費、公債費の義務的経費が、全体の54.4パーセントを占め、218億1,957万4千円となっています。普通建設事業などの投資的経費は全体の11.5パーセントを占め、46億118万1千円となっています。

【平成20年度一般会計歳出決算(性質別)の状況】



	平成20年度		平成19年度		比較	
	決算額 (A)	構成比	決算額 (B)	構成比	(A)-(B) (C)	(C)/(B)
	千円	%	千円	%	千円	%
1 人 件 費	9,828,528	24.5	9,721,924	22.0	106,604	1.1
2 物 件 費	5,053,474	12.6	5,212,649	11.8	△ 159,175	△ 3.1
3 維 持 補 修 費	253,075	0.6	291,497	0.7	△ 38,422	△ 13.2
4 扶 助 費	6,656,937	16.6	6,396,362	14.5	260,575	4.1
5 補 助 費 等	2,784,434	6.9	2,810,326	6.4	△ 25,892	△ 0.9
6 普 通 建 設 事 業 費	4,568,059	11.4	6,109,662	13.9	△ 1,541,603	△ 25.2
(1) 補 助 事 業 費	1,771,510	4.4	3,043,625	6.9	△ 1,272,115	△ 41.8

	平成 20 年 度		平成 19 年 度		比 較	
	決算額 (A)	構成比	決算額 (B)	構成比	(A)-(B) (C)	(C)/(B)
(2) 単 独 事 業 費	2,614,237	6.5	2,877,112	6.5	△ 262,875	△ 9.1
(3) 事 業 負 担 金	182,312	0.5	188,925	0.5	△ 6,613	△ 3.5
7 災 害 復 旧 事 業 費	33,122	0.1	19,235	0.0	13,887	72.2
(1) 補 助 事 業 費	20,271	0.1	14,074	0.0	6,197	44.0
(2) 単 独 事 業 費	12,851	0.0	5,161	0.0	7,690	149.0
8 失 業 対 策 事 業 費	0	—	0	—	0	—
(1) 補 助 事 業 費	0	—	0	—	0	—
(2) 単 独 事 業 費	0	—	0	—	0	—
9 貸 付 金	64,101	0.1	82,988	0.2	△ 18,887	△ 22.8
10 公 債 費	5,334,109	13.3	5,060,271	11.5	273,838	5.4
11 投 資 及 び 出 資 金	11,250	0.0	13,453	0.0	△ 2,203	△ 16.4
12 積 立 金	114,901	0.3	3,178,729	7.2	△ 3,063,828	△ 96.4
13 繰 出 金	5,452,013	13.6	5,221,969	11.8	230,044	4.4
歳 出 合 計	40,154,003	100.0	44,119,065	100.0	△ 3,965,062	△ 9.0

#### 4 各会計別の決算状況

一般会計ほか特別会計等の決算は次のとおりとなりました。

##### (1) 一般会計及び特別会計

(単位 千円)

会 計 名		歳入決算額 (A)	歳出決算額 (B)	21年度への 繰越財源(C)	歳入歳出 差引残額 (A)-(B)-(C)
一 般 会 計		40,835,641	40,154,003	407,693	273,945
特 別 会 計	国 民 健 康 保 険	13,304,617	12,930,967	0	373,650
	老 人 保 健 医 療	1,172,292	1,146,143	0	26,149
	後 期 高 齢 者 医 療	1,987,790	1,949,874	0	37,916
	介 護 保 険	8,987,549	8,915,997	0	71,552
	住 宅 新 築 資 金 等 貸 付 事 業	30,438	29,511	0	927
	ま ち な み 保 全 事 業	12,856	12,856	0	0
	農 業 集 落 排 水 事 業	126,183	117,229	0	8,954
	土 地 取 得	23,574	23,574	0	0

## (2) 企業会計

(単位 千円)

会計名		事業収益(税抜) (A)	事業費用(税抜) (B)	当年度純利益 (△当年度純損失) (A)-(B)	資本的収入(税込) (C)	資本的支出(税込) (D)	差引 (C)-(D)
企業 会計	病院事業	5,821,122	6,405,888	△ 584,766	202,260	262,129	(注1) △ 59,869
	水道事業	2,895,572	2,344,435	551,137	431,734	1,634,186	(注2) △ 1,202,452
	下水道事業	1,962,972	2,002,230	△ 39,258	4,122,091	4,716,733	(注3) △ 594,642
	認知症対応型 共同生活介護事業	38,346	39,537	△ 1,191	0	1,829	(注4) △ 1,829

(注1) 資本的収入が資本的支出に不足する額59,869千円は、一時借入金で措置した。

(注2) 資本的収入(翌年度繰越財源168千円を除く)が資本的支出に不足する額1,202,620千円は、当年度分消費税及び地方消費税資本的収支調整額34,654千円、繰越工事資金16,996千円、減債積立金26,000千円、建設改良積立金561,810千円及び過年度分損益勘定留保資金563,160千円で補てんした。

(注3) 資本的収入(翌年度繰越財源12,695千円を除く)が資本的支出に不足する額607,337千円は、当年度分消費税及び地方消費税資本的収支調整額91,540千円、繰越工事資金51,203千円、減債積立金300千円及び過年度分資本的収支超過額464,294千円で補てんした。

(注4) 資本的収入額が資本的支出額に不足する額1,829千円は、過年度分損益勘定留保資金で補てんした。